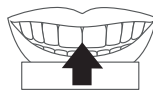


## PATIENT INSTRUCTIONS

EN.1



**Open Sachet**  
Peel from corner and remove strip



**Apply strip to teeth**



**Strip dissolves in 15 minutes**

### Instruction for use:

EN.3

- Use strip immediately after opening foil sachet
- Remove the strip and apply either side of the strip to upper teeth.
- Align the edge of the strip with the gum line and press the strip in place.
- Repeat for lower teeth.
- The strips will dissolve gradually leaving no residue.
- Use once or twice daily as required

### Recommended Wear Time:

The whitening strip will dissolve in around 15 minutes

## Precautions

EN.2

- Pregnant and breastfeeding women should consult their physician before using whitening strips.
- Keep out of direct heat/sunlight. Do not freeze
- Tooth fillings and crowns do not respond to tooth bleaching
- Do not use tobacco products while bleaching
- If you have any questions regarding the appropriate use of this product, please consult your dentist as soon as possible.
- Contains Hydrogen Peroxide

**Storage temperature 5 - 25°C**

WHITE  
DENTAL  
BEAUTY

[P]<sup>3</sup>  
Technology

UK RP: MDSS Ltd. 6 Wilmslow Road, Rusholme, Manchester M14 5TP, UK  
EU RP: MDSS GmbH - Schiffgraben 41, 30175 Hanover, Germany

WHITE  
DENTAL  
BEAUTY

[P]<sup>3</sup>  
Technology

PROFESSIONAL DISSOLVABLE WHITENING STRIP

## INSTRUCTIONS FOR USE

### DISTRIBUTED BY:

Optident Ltd  
Valley Drive, Ilkley, West Yorkshire, LS29 8AL  
Tel: +44 (0) 1943 605 050  
Email: sales@optident.co.uk  
Website: https://www.optident.co.uk

MADE IN UK

REF: WDBSTRIPUK  
S1 REV: 09/22

EN: Tooth Whitening System  
DE: Zahnaufhellungssystem  
FR: Système de blanchiment des dents  
NL: Tandbleekingsysteem  
IT: Sistema di sbiancamento dei denti  
ES: Sistema de blanqueamiento dental

PL: System wybielania z bów  
NO: Tandblekingsysste  
SV: System bielenia zubov  
CZ: System b leni zub  
DA: Tandblekingsysstem  
AR: ناس اال احرى بىت باطن

### Warnings

EN.5

To be only sold to dental practitioners.

For each cycle of use, the first use to be only done by dental practitioners or under their direct supervision if an equivalent level of safety is ensured. Afterwards to be provided to the consumer to complete the cycle of use

Products containing peroxides are not recommended for use by children under 18 years of age.

Warnings: If irritation (such as redness, swelling, soreness) of the gums or the mouth occurs, discontinue use and consult a dentist. Use of product for periods of longer than 14 days is to be only under the supervision of a dentist.

Avoid swallowing the strip or part thereof.

Avoid contact of the product with the eye.

Avoid direct contact of the active surface of the tooth whitening product with the gums and/or salivary flow.

### WARNING

EN.6

**H315: Causes skin irritation.**

**H317: May cause an allergic skin reaction.**

**H318 Causes serious eye damage.**

**H226: Flammable liquid and vapour.**

**H400: Very toxic to aquatic life.**

**H411: Toxic to aquatic life with long lasting effects.**

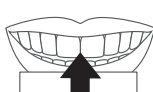


## PATIENTEN-ANWEISUNGEN

DE.1



**Beutel öffnen.**  
Von der Ecke her abziehen und Streifen entnehmen.



**Streifen auf die Zähne legen.**



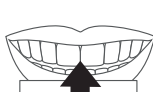
**Streifen löst sich innerhalb von 15 Minuten auf.**

## INSTRUCTIONS POUR LE PATIENT

FR.1



**Ouvrir l'emballage**  
Décoller à partir du coin et retirer la bande



**Appliquer la bande sur les dents**



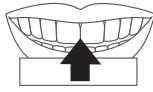
**La bande se dissout en 15 minutes**

## INSTRUCTIES VOOR DE PATIËNT

NL.1



**Open het zakje**  
Verwijder de strip door deze vanaf de hoek los te trekken



**Breng de strip aan op de tanden**



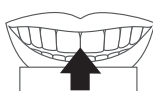
**De strip lost in 15 minuten op**

## ISTRUZIONI PER IL PAZIENTE

IT.1



**Aprire la bustina**  
Staccare dall'angolo e rimuovere la striscia



**Applicare la striscia sui denti**



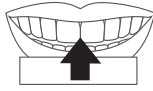
**La striscia si dissolve in 15 minuti**

## INSTRUCCIONES PARA EL PACIENTE

ES.1



**Abra el sobre**  
Levante desde la esquina y saque la tira.



**Coloque la tira sobre los dientes**



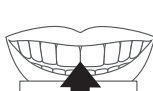
**La tira se disuelve en 15 minutos**

## INSTRUKCJE DLA PACJENTA

PL.1



**Otworzyć zaszkę**  
Odklei od rogu i usun pasek



**Nalozyc pasek na zęby**



**Pasek rozpuszcza się w ciągu 15 minut**

### Gebrauchsanleitung:

DE.2

- Streifen unmittelbar nach Öffnen des Folienbeutels verwenden.
- Streifen entnehmen und eine Seite des Streifens auf die obere Zahnreihe aufbringen.
- Den Streifenrand auf den Zahnfleischrand ausrichten und andrücken.
- Für die untere Zahnreihe wiederholen.
- Die Streifen lösen sich allmählich auf und hinterlassen keine Rückstände.
- Nach Bedarf ein- oder zweimal täglich verwenden.

### Empfohlene Anwendungsdauer:

Der Aufhellungsstreifen löst sich in rund 15 Minuten auf.

### White Dental Beauty Zahnaufhellungsstreifen

White Dental Beauty Streifen sind ein Zahnaufhellungssystem zur Anwendung zu Hause in Form auflösbarer Aufhellungsstreifen.

### Mode d'emploi :

FR.2

- Utiliser la bande immédiatement après l'ouverture du film d'emballage.
- Retirer la bande et appliquer l'un ou l'autre de ses côtés sur les dents du haut.
- Aligner le bord de la bande le long des gencives et appuyer sur la bande pour la faire tenir en place.
- Répéter l'opération sur les dents du bas.
- La bande se dissout petit à petit, sans laisser de traces.
- Utiliser une à deux fois par jour, selon les recommandations.

### Temps de port recommandé :

La bande blanchissante se dissout en environ 15 minutes.

### Bande de blanchiment des dents White Dental Beauty

Les bandes White Dental Beauty sont un système de blanchiment à domicile, dispensé sous forme de bandes de blanchiment dissolubles.

### Gebruiksaanwijzing:

NL.2

- Gebruik de strip onmiddellijk na opening van het foliezakje.
- Verwijder de strip en breng een zijde van de strip aan op de boventanden.
- Plaats de rand van de strip tegen het tandvlees aan en druk de strip op zijn plaats.
- Herhaal dit voor de ondertanden.
- De strips lossen geleidelijk op en laten geen resten achter.
- Naar behoefte een- of tweemaal daags gebruiken.

### Aanbevolen tijd voor het dragen:

De bleekstrip zal in ongeveer 15 minuten oplossen.

### White Dental Beauty-tandbleekstrips

White Dental Beauty-strips zijn een bleekstelsel voor thuisgebruik in de vorm van oplosbare bleekstrips.

### Istruzioni per l'uso:

IT.2

- Utilizzare la striscia immediatamente dopo l'apertura della bustina in alluminio.
- Rimuovere la striscia e applicarla su entrambi i lati dei denti superiori.
- Allineare il bordo della striscia al bordo gengivale e premere la striscia in posizione.
- Ripetere con i denti inferiori.
- Le strisce si dissolvono gradualmente, senza lasciare residui.
- Utilizzare una o due volte al giorno, secondo le necessità.

### Tempo di applicazione raccomandato:

La striscia sbiancante si dissolve in circa 15 minuti.

### Strisce sbiancanti per denti White Dental Beauty

White Dental Beauty è un sistema sbiancante per uso domiciliare, basato su strisce sbiancanti dissolvibili.

### Instrucciones de uso:

ES.2

- Utilice la tira inmediatamente tras abrir el sobre metálico.
- Saque la tira y coloque cualquier lado de la misma sobre los dientes superiores.
- Alinee el borde de la tira con la línea de las encías y presione para que se fije en su sitio.
- Repita el proceso con los dientes inferiores.
- Las tiras se disolverán poco a poco, sin dejar residuos.
- Utilizar una o dos veces al día según sea necesario.

### Tiempo de aplicación recomendado:

La tira blanqueadora se disolverá en aproximadamente 15 minutos.

### Tiras blanqueadoras dentales White Dental Beauty

Las tiras White Dental Beauty son un sistema de blanqueamiento de uso doméstico, en formato de tiras blanqueadoras solubles.

### Instrukcje stosowania:

PL.2

- Zastosować pasek natychmiast po otwarciu foliowej zaszkę.
- Wyjąć pasek i przyłożyć obie strony paska do górnych zębów.
- Wyrównać krawędź paska z linią dziąsła i docisnąć pasek na właściwym miejscu.
- Powtórzyć powyższe czynności dla dolnych zębów.
- Paski będą się stopniowo rozpuszczać, nie pozostawiając śladów.
- Stosować raz lub dwa razy dziennie w zależności od potrzeb.

### Zalecany czas noszenia:

Pasek wybielający rozpuści się w ciągu około 15 minut.

### Paski wybielające White Dental Beauty

Paski wybielające White Dental Beauty to system wybielający do użytku domowego, dozowany na rozpuszczalnych paskach wybielających.

### White Dental Beauty - 6 % HP-Äquivalent

DE.3

**Inhaltsstoffe:** Pektin, PVP, Glycerin, Wasserstoffperoxid, Wasser, Aroma (Pfefferminze), Pentanatriumtriphosphat, Natriumhexametaphosphat, Polysorbitat 80, Sucralose, Limonen, Linalool, Citronellol

### Vorsichtsmaßnahmen:

- Schwangere und Stillende sollten sich vor Gebrauch der Aufhellungsstreifen mit ihrem Arzt besprechen.
- Vor direkter Wärme/Sonneneinstrahlung schützen. Nicht tiefgefrieren.
- Zahnfüllungen und Kronen bleiben von der Zahnaufhellung unbeeinflusst.
- Konsumieren Sie während der Zahnaufhellung keine Tabakerzeugnisse.
- Bei Fragen zur ordnungsgemäßen Anwendung dieses Produkts, wenden Sie sich bitte baldmöglichst an Ihren Zahnarzt.
- Enthält Wasserstoffperoxid.

**Lagertemperatur 5 - 25 °C**

### White Dental Beauty - PH 6 % équivalent

FR.3

**Ingédients :** Pectine, PVP, glycérine, peroxyde d'hydrogène, eau, arôme (menthe poivrée), triphosphate pentasodique, hexamétophosphate de sodium, polysorbitate 80, sucralose, limonène, linalol, citronellol

### Mises en garde :

- Les femmes enceintes et allaitantes doivent consulter un médecin avant d'utiliser ces bandes blanchissantes.
- À conserver hors de la chaleur / de la lumière directe du soleil. Ne pas congeler.
- Les couronnes et les plombages ne répondent pas au traitement de blanchiment.
- Ne pas fumer ou vapoter lors du blanchiment.
- Si vous avez des questions concernant l'utilisation adéquate de ce produit, veuillez contacter votre dentiste dans les plus brefs délais.
- Contient du peroxyde d'hydrogène.

**Température de conservation entre 5 et 25 °C**

### White Dental Beauty - overeenkomst met 6% HP

NL.3

**Ingrediënten:** Pectine, PVP, Glycerine, Waterstofperoxide, Water (Aqua), Aroma (Pepermint), Pentanatriumtrifosfaat, Natriumhexametafosfaat, Polysorbitaat 80, Sucralose, Limoneen, Linalool, Citronellol

### Voorzorgsmaatregelen:

- Zwangere vrouwen en vrouwen die borstvoeding geven moeten vóór gebruik van de bleekstrips hun arts raadplegen.
- Niet blootstellen aan directe hitte/directe zonlicht. Niet in de vriezer bewaren
- Vullingen en kronen reageren niet op bleken.
- Niet roken tijdens het bleken.
- Raadpleeg uw tandarts zo spoedig mogelijk, mocht u vragen hebben over het gebruik van dit product.
- Bevat waterstofperoxide

**Bewaartemperatuur 5 - 25 °C**

### White Dental Beauty - Equivalente 6% HP

IT.3

**Ingredienti:** Pectina, PVP, glicerina, perossido di idrogeno, acqua, aroma (menta piperita), trifosfato di pentasodio, esametafosfato di sodio, polisorbitato 80, sucralosio, limonene, linalolo, citronellolo

### Precauzioni:

- Le donne in gravidanza e in allattamento devono consultare il proprio medico prima di utilizzare le strisce sbiancanti.
- Tenere lontano dal calore diretto e dalla luce del sole. Non congelare.
- Le otturazioni dentarie e le capsule non rispondono allo sbiancamento.
- Non fumare né masticare prodotti a base di tabacco durante lo sbiancamento.
- Per eventuali domande relative all'uso corretto di questo prodotto, consultare il proprio dentista il prima possibile.
- Contiene perossido di idrogeno.

**Temperatura di conservazione 5 - 25 °C**

### White Dental Beauty - Equivalente al 6% de peróxido de hidrógeno

ES.3

**Ingredientes:** Pectina, PVP, glicerina, peróxido de hidrógeno, agua, aroma (menta), trifosfato de pentasodio, hexametafosfato de sodio, polisorbitato 80, sucralosa, limoneno, linalol, citronelol

### Precauciones:

- Las mujeres embarazadas y en periodo de lactancia deben consultar a su médico antes de utilizar las tiras blanqueadoras.
- Mantener alejado del calor y la luz solar directos. No congelar.
- Los empastes y las coronas no responden al blanqueo dental.
- No utilice productos de tabaco mientras blanquea.
- Si tiene alguna duda sobre el uso adecuado de este producto, consulte a su dentista lo antes posible.
- Contiene peróxido de hidrógeno.

**Temperatura de almacenamiento de 5 °C a 25 °C**

### White Dental Beauty

PL.3

### – równowartość 6% nadtlenu wodoru

**Skład:** pektyna, PVP, gliceryna, nadtlenu wodoru, woda, aromat (mięta pieprzowa), trifosforan pentasodowy, heksametfosforan sodu, polisorbitat 80, sukraloza, limonen, linalol, cytronelol

### Środki ostrożności:

- Kobiety w ciąży i karmiące piersią przed użyciem pasków wybielających powinny skonsultować się z lekarzem.
- Przechowywać z dala od bezpośredniego ciepła i światła słonecznego. Nie zamrażać.
- Wypełnienia zębów i korony nie ulegają wybieleniu.
- Podczas wybielenia nie palić tytoniu.
- W przypadku jakichkolwiek pytań dotyczących poprawnego stosowania produktu należy jak najszybciej skontaktować się z stomatologiem.
- Zawiera nadtlenu wodoru.

**Przechowywać w temperaturze 5–25°C**

### Warnhinweise

DE.4

Verkauf nur an Zahnärzte und zahnärztliches Fachpersonal. Für jeden Anwendungszyklus muss die erste Anwendung von einem bzw. einer Zahnarzt/-ärztin oder einer zahnärztlichen Fachperson oder unter deren direkten Aufsicht erfolgen, damit ein entsprechendes Sicherheitsniveau gewährleistet ist. Danach sind die Streifen dem Verbraucher zu geben, um den Anwendungszyklus abzuschließen. Die Verwendung peroxidhaltiger Produkte ist für Jugendliche und Kinder unter 18 Jahren nicht empfohlen. Warnhinweise: Bei Reizungen (z. B. Rötung, Schwellung, Wundsein) des Zahnfleisches oder der Mundhöhle die Anwendung abbrechen und einen Zahnarzt aufsuchen. Die Anwendung des Produkts über einen Zeitraum von mehr als 14 Tagen sollte nur unter Aufsicht eines Zahnarztes erfolgen. Den Streifen, auch teilweise, nicht schlucken. Kontakt des Produkts mit den Augen vermeiden. Direkten Kontakt der aktiven oberflächlichen des Zahnaufhellungsprodukts mit Zahnfleisch und/oder Speichelfluss vermeiden.

### WARNUNG

**H315: Verursacht Hautreizungen.**

**H317: Kann allergische Hautreaktionen verursachen.**

**H318: Verursacht schwere Augenschäden.**

**H226: Flüssigkeit und Dampf entzündbar.**

**H400: Sehr giftig für Wasserorganismen.**

**H411: Giftig für Wasserorganismen mit anfristiger Wirkung.**



### Avvertissements

FR.4

Produit destiné à être vendu uniquement à des dentistes. La première utilisation de chaque cycle d'utilisation doit être effectuée par des dentistes ou sous leur supervision directe pour autant qu'un niveau de sécurité équivalent soit assuré. Le produit sera ensuite fourni au patient afin de poursuivre le cycle d'utilisation. L'utilisation de produits contenant des peroxydes n'est pas recommandée chez les patients de moins de 18 ans. Avvertissements : Si vous présentez une irritation (telle que des rougeurs, des gonflements ou des douleurs) au niveau des gencives ou dans la bouche, arrêter l'utilisation de ce produit et consulter un dentiste. L'utilisation de ce produit pour des périodes plus longues que 14 jours ne peut être effectuée que sous la supervision d'un dentiste. Eviter d'avaler la bande ou une partie de la bande. Eviter tout contact du produit avec les yeux. Eviter le contact direct de la surface active du produit de blanchiment des dents avec les gencives et/ou la salive.

### AVERTISSEMENT :

**H315 : provoque une irritation cutanée.**

**H317 : peut provoquer une allergie cutanée.**

**H318: provoque des lésions oculaires graves.**

**H226 : liquide et vapeurs inflammables.**

**H400 : très toxique pour les organismes aquatiques.**

**H411: toxique pour la vie aquatique avec des effets durables.**



### Waarschuwen

NL.4

Mag alleen verkocht worden aan tandheelkundigen. Bij elke gebruikperiode mag het product de eerste keer alleen door tandheelkundigen worden gebruikt of onder hun direct toezicht als een gelijkwaardig veiligheidsniveau is gewaarborgd. Nadien aan de cliënt leveren om de gebruikperiode te voltooien. Producten die peroxiden bevatten mogen niet bij kinderen onder de 18 jaar worden gebruikt. Waarschuwingen: Als irritatie (bijvoorbeeld roodheid, zwelling, pijnlijke) van het tandvlees of de mond optreedt, mag u het product niet meer gebruiken en moet u een tandarts raadplegen. Het product mag alleen langer dan 14 dagen worden gebruikt onder toezicht van een tandarts. De strip of een deel ervan mag niet worden ingeslikt. Het product mag niet in aanraking komen met de ogen. Het actieve oppervlak van het tandbleekproduct mag niet in directe aanraking met het tandvlees en/of de speekselstroom komen.

### WAARSCHUWING

**H315: Veroorzaakt huidirritatie.**

**H317: Kan een allergische huidreactie veroorzaken.**

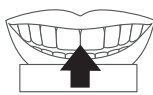
## PASIENTINSTRUKSJONER

NO.1



### Åpne posen

Fjern stripsen ved å rive fra hjørnet



### Plasser stripsen på tennene



### Stripsen løses opp i løpet av 15 minutter

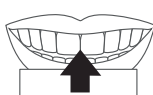
## PATIENTANVISNINGAR

SV.1



### Öppna förpackningen

Börja i hörnet och dra bort remsan



### Placera remsan på tänderna



### Remsan löses upp efter 15 minuter

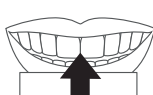
## POKYNY PRO PACIENTY

CS.1



### Otevřete sáček

Odloupn te od rohu a sejm te pásek



### Aplikujte pásek na zuby



### Pásek se za 15 minut rozpustí

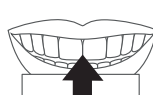
## INSTRUKTION TIL PATIENTEN

DA.1



### Åbn posen

Træk fra hjørnet, og fjern strippen



### Sæt strippen på tænderne



### Strippen opløses efter 15 minutter

## Bruksanvisning:

NO.2

1. Bruk stripsen umiddelbart etter åpning av folieposen.
2. Fjern stripsen og plasser en av sidene på de øvre tennene.
3. Sett kanten av stripsen på linje tannkjøttet og trykk stripsen på plass.
4. Gjenta for de nedre tennene.
5. Stripsen vil bli gradvis oppløst slik at ingen rester er igjen.
6. Bruk én eller to ganger daglig etter behov.

### Anbefalt virketid:

Tannblekingsstripsen vil bli løst opp i løpet av omtrent 15 minutter.

### White Dental Beauty tannblekingsstrips

White Dental Beauty-strips er et tannblekingsystem til hjemmebruk som er påført på oppløselige tannblekingsstrips.

## White Dental Beauty

### - tilsvarende 6 % hydrogenperoksid

NO.3

**Ingredienser:** Ingredienser: Pektin, PVP, glycerin, hydrogenperoksid, vann, aroma (peppermynete), pentanatriumtrifosfat, natriumhexametfosfat, polysorbat 80, sukralose, limonen, linalool, citronellol

### Forholdsregler:

1. Gravide og ammende skal rådføre seg med lege før bruk av tannblekingsstrips.
2. Må holdes utenfor direkte varme/sollys. Må ikke fryses.
3. Tannfyllinger og tannkroner kan ikke blekes.
4. Bruk ikke tobakkprodukter mens du bleker tennene.
5. Har du spørsmål angående riktig bruk av dette produktet, kontakt din tannlege så snart som mulig.
6. Inneholder hydrogenperoksid

Oppbevaringstemperatur 5-25 °C

## Bruksanvisning:

SV.2

1. Använd remsan direkt efter att du öppnat folieförpackningen.
2. Ta ut remsan och placera valfri sida av remsan på tänderna i överkäken.
3. Placera kanten av remsan i linje med tandköttslinjen och tryck fast remsan.
4. Upprepå proceduren i underkäken.
5. Remsorna kommer att lösas upp gradvis utan att några rester blir kvar.
6. Använd en eller två gånger om dagen efter behov.

### Rekommenderad användningstid:

Blekingsremsan löses upp efter cirka 15 minuter.

### White Dental Beauty tandblekingsremсор

White Dental Beauty Strips är ett blekningssystem för hemmabruk, där blekmedlet sitter på upplösbare blekningsremсор.

## White Dental Beauty - motsvarar 6 % HP

SV.3

**Innehållsförteckning:** Pektin, PVP, glycerin, väteperoxid, vatten, arom (pepparmynta), pentanatriumtrifosfat, natriumhexametfosfat, polysorbat 80, sukralos, limonen, linalool, citronellol

### Försiktighetsåtgärder:

1. Gravida eller ammande kvinnor ska rådfråga läkare innan användning av blekningsremсор.
2. Förvaras borta från direkt värme/sollys. Frys inte.
3. Kronor och fyllningar går aldrig att bleka.
4. Använd inte tobaksprodukter under själva behandlingen.
5. Om du har frågor rörande användning av produkten, konsultera din tandläkare så snart som möjligt.
6. Innehåller väteperoxid

Förvaringstemperatur 5-25 °C

## Návod k použití:

CS.2

1. Pásek je třeba použít ihned po otevření obalové fólie.
2. Sejměte pásek a aplikujte libovolnou stranou na horní zuby.
3. Okraj pásku zarovnejte s linií dásní a přitlačte na místo.
4. Totéž opakujte pro dolní zuby.
5. Pásky se postupně rozpustí a nezanechají žádné stopy.
6. Používejte jednou nebo dvakrát denně dle potřeby.

### Doporučená doba trvání aplikace:

Bélicí pásek se rozpustí přibližně za 15 minut.

### Pásky k bělení zubů White Dental Beauty

Pásky White Dental Beauty jsou domácí systém bělení zubů ve formě rozpustných bélicích pásků.

## White Dental Beauty

### – odpovídá 6 % peroxidu vodíku

CS.3

**Složky:** Pektin, PVP, glycerin, peroxid vodíku, voda, aroma (máta), trifosforečnan pentasodný, hexametfosforečnan sodný, polysorbat 80, sukralóza, limonen, linalool, citronellol

### Bezpečnostní opatření:

1. Těhotné a kojící ženy by se před použitím bělicích pásků měly poradit se svým lékařem.
2. Nevystavujte přímému teplu/slunci. Nezmrazujte.
3. Plomby a korunky na bělení nereagují.
4. Během bělení nepoužívejte tabákové výrobky a nejezte.
5. Pokud máte jakékoli dotazy ohledně správného používání tohoto přípravku, zeptejte se co nejdříve svého zubního lékaře.
6. Obsahuje peroxid vodíku.

Uchovávejte při teplotě 5–25 °C.

## Brugsanvisning:

DA.2

1. Brug strippen omgående efter åbning af folieposen.
2. Fjern strippen, og sæt hvilken som helst af siderne på de øverste tænder.
3. Ret strippens kant ind efter tandkædens kant, og pres strippen på plads.
4. Gentag for de nederste tænder.
5. Strippen opløses gradvist og efterlader ikke spor.
6. Anvend én eller to gange dagligt efter behov.

### Anbefalet brugstid:

Blegningsstrippen opløses efter ca. 15 minutter.

### White Dental Beauty-strips til blegning af tænder

White Dental Beauty-strips er en blegningsmetode til hjemmebrug med opløselige blegningsstrips.

## White Dental Beauty - 6 % HP-tilsvarende

DA.3

**Ingredienser:** Pektin, PVP, glycerin, hydrogenperoxid, vand, aroma (pebermynte), pentanatriumtrifosfat, natriumhexametfosfat, polysorbat 80, sukralose, limonen, linalool, citronellol

### Forholdsregler:

1. Gravide og ammende bør kontakte deres læge før brug af blegningsstrips.
2. Må ikke udsættes for direkte varme/sollys. Tåler ikke frysning
3. Fyldninger og kroner påvirkes ikke af blegemidlet.
4. Undlad at bruge tobaksprodukter under blegningen.
5. Hvis du har spørgsmål til behandlingen, bedes du kontakte din tandlæge så hurtigt som muligt.
6. Indeholder hydrogenperoxid

Oppbevaringstemperatur 5-25 °C

## Advarsler

NO.4

Skal kun selges til tannleger. Første gang må tannblekingsmiddelet kun brukes på tannlegekontor eller under direkte tannlegelisy. Såfremt dette skjer under helt trygge forhold. Deretter kan pasienten selv fortsatte behandlingen hjemme. Bruk av peroksidholdige produkter er ikke anbefalt for barn under 18 år. Advarsler: Hvis det oppstår irritasjon (som rødhet, opphovning eller sårhet) i tannkjøttet eller munnen, må du stanse bruken og rådføre deg med en tannlege. Bruk av produktet i mer enn 14 dager skal kun skje under tilsyn av tannlege. Stripsen eller deler av den må ikke svelges. Produktet må ikke komme i kontakt med øynene. Den aktive overflaten av tannblekingsproduktet må ikke komme i direkte kontakt med tannkjøttet og/eller spyttstrømmen.

### ADVARSEL

H315: Irriterer huden.

H317: Kan utløse en allergisk hudreaksjon.

H318: Gir alvorlig øyeskade.

H226: Brandfarlig væske og damp.

H400: Meget giftig for liv i vann.

H411: Giftig for vannlevende organismer med langvarige effekter.



## Varningar

SV.4

Får endast säljas till praktiserande tandläkare. Vid varje behandlingscykel ska den första omgången utföras av praktiserande tandläkare eller under dennes direkta överinseende om en likvärdig säkerhetsnivå kan fastställas. Därefter kan produkten ges till kunden som själv kan slutföra behandlingscykeln hemma. Produkter som innehåller peroxider rekommenderas inte för användning av barn under 18 års ålder. Varningar: Om irritation (till exempel rodnad, svullnad, ömhet) uppstår på tandkötet eller i munnen ska du sluta använda produkten och rådföra en tandläkare. Användning av produkten under en period längre än 14 dagar ska endast ske under överinseende av en tandläkare. Undvik att svälja hela remsan eller en del av den. Undvik kontakt mellan produkten och ögat. Undvik direkt kontakt mellan tannblekingsproduktens aktiva yta och tandkötet och/eller salivflödet.

### VARNING

H315: Orsakar hudirritation.

H317: Kan orsaka en allergisk hudreaktion.

H318: Orsakar allvarliga ögonskador.

H226: Brandfarlig vätska och ånga.

H400: Mycket giftigt för vattenlevande organismer

H411: Giftigt för vattenlevande organismer med långvariga effekter.



## Varování

CS.4

Určeno k prodeji pouze zubním lékařům. U každého cyklu použití je nutné první aplikaci provést zubním lékařem nebo pod jeho přímým dohledem, pokud bude zajištěna ekvivalentní úroveň bezpečnosti. Následně je přípravek předán spotřebiteli k dokončení cyklu použití. Výrobky obsahující peroxidy nejsou určeny pro děti mladší 18 let. Upozornění: Pokud dojde k podráždění dásní nebo úst (zčervenání, otok, bolestivost) přestaňte výrobek používat a poradte se se svým zubním lékařem. Používání výrobku po dobu delší než 14 dnů je možné pouze pod dohledem zubního lékaře. Vyvarujte se polykání pásku nebo jeho částí. Vyvarujte se kontaktu výrobku s očima. Vyvarujte se přímého kontaktu mezi aktivním povrchem produktu k bělení zubů a dásněmi a/nebo sekrecí slin.

### VAROVÁNÍ:

H315: Dráždí kůži.

H317: Může způsobit alergickou reakci kůže.

H318: Způsobuje vážné poškození očí.

H226: Hořlavá tekutina a výpary.

H400: Vysoce toxický pro vodní organismy.

H411: Toxický pro vodní organismy, s dlouhodobými účinky.



## Advarsler

DA.4

Må kun sælges til tandlæger. Til hver brugs cyklus må den første brug kun udføres af tandlæger eller under deres direkte tilsyn, hvis et tilsvarende sikkerhedsniveau er etableret. Udleveres derefter til forbrugeren med henblik på gennemførelse af brugs cyklusen. Produkter der indeholder peroxider, anbefales ikke til brug af børn under 18 år. Advarsler: Hvis der opstår irritation (som f.eks. rødme, hævelse, ømhed) i gummer eller mund, skal du stoppe med at bruge produktet og kontakte en tandlæge. Brug af produktet i perioder, der er længere end 14 dage, må kun finde sted under tilsyn af en tandlæge. Undgå at sluge strippen eller dele af den. Undgå, at produktet kommer i kontakt med øjnene. Undgå, at tandblegningsproduktets aktive overflade kommer i direkte kontakt med gummerne og/eller spyt.

### ADVARSEL

H315: Forårsager hudirritation.

H317: Kan forårsage en hudallergisk reaktion.

H318: Forårsager alvorlig øjenskade.

H226: Brandfarlig væske og damp.

H400: Meget giftigt for organismer, der lever i vand.

H411: Giftigt for vandlevende organismer med langvarige virkninger.



## الاحتياطات:

AR.2

1. يجب على النساء الحوامل والمرضعات استشارة الطبيب قبل استعمال شرائط التبييض.
2. احفظ المنتج بعيداً عن الحرارة/اشعة الشمس المباشرة. تجنب التجميد.
3. لا تتأثر حشوات الأسنان والتيجان بتبييض الأسنان.
4. لا تستخدم منتجات التبييض في أثناء التبييض.
5. إذا كانت لديك أي أسئلة بخصوص الاستخدام المناسب لهذا المنتج، فيرجى استشارة طبيب الأسنان في أقرب وقت ممكن.
6. يحتوي على بيروكسيد الهيدروجين درجة حرارة التخزين 5 - 25 مئوية

## تعليمات الاستخدام:

1. استخدم الشريط فوراً بعد فتح كيس التصدير.
2. ازل الشريط وضعه من أحد الوجين على الأسنان العلوية.
3. قم بمحاذاة طرف الشريط مع خط اللثة واضغط على الشريط في مكانه.

## تعليمات المريض

AR.1

افتح الكيس  
انزع من الطرف وأزل الشريط



ضع الشريط على الأسنان

بذوب الشريط في غضون 15 دقيقة



## تعليمات

AR.4

يتم بيعه فقط لممارسي طب الأسنان. لكل دورة استخدام، يجب أن يتم الاستخدام الأول فقط من قبل ممارسي طب الأسنان أو تحت إشرافهم المباشر. حال ضمان مستوى معادل من السلامة. بعد ذلك يتم توفيره للمستهلك إكمال دورة الاستخدام.

لا يوصى باستخدام المنتجات التي تحتوي على مركبات البيروكسيد بواسطة الأطفال الأقل من 18 عاماً. تحذيرات: حال حدوث تبييض (مثل: الاحمرار، التورم، التقرح) في اللثة أو الفم، توقف عن الاستخدام واستشر طبيب الأسنان. لا يجب استخدام المنتج لفترة تزيد على 14 يوماً إلا تحت إشراف طبيب الأسنان.

تجنب ابتلاع الشريط أو أي جزء منه. تجنب ملامسة المنتج للعينين. تجنب ملامسة سطح منتج تبييض الأسنان النشط بشكل مباشر للثة وأو تدفق اللعاب.

**تحذير**  
H315: يسبب تهيج البشرة.  
H317: قد يسبب رد فعل تحسسياً بالبشرة  
H318: سائل ويحترق قبلان للاشتعال.  
H226: شديد السمية للأحياء المائية.  
H400: شديد السمية للأحياء المائية  
H410: ويسبب تأثيرات طويلة الأمد.

